

DEL DIRECTOR

Estimados padres y miembros de la comunidad:

Bienvenido a Culver Primaria!

Esperamos un año de compartir sus estudiantes / s y verlos crecer y aprender. Cada año crea muchos recuerdos y experiencias positivas.

Aquí están la visión orientadora, Misión y Valores de la Escuela Primaria Culver:

VISIÓN-

Preparamos una comunidad de estudiantes sanos que golpear ligeramente en el pasado, abrazan el presente, y exploran el futuro.

MISIÓN-

Educar a los estudiantes para convertirse en ciudadanos globales con las fortalezas fundamentales académicas, habilidades de resolución de problemas, y la lógica innovadora.

VALORES-

- compasión
- perseverancia

- el respeto
 - confianza
 - Servicio
 - fuerza interior
 - amabilidad
- ACADÉMICA-**

El enfoque principal de nuestro programa académico está en lectura y matemáticas, dando a los estudiantes una base sólida para contar para la vida. Además, somos una STEM /TEAMS distrito, es decir, nos centramos en las unidades integradas que involucran a la ciencia, la tecnología, la ingeniería, las artes y matemáticas, ya menudo implican la resolución de problemas del mundo real y / o dar vuelta a la comunidad.

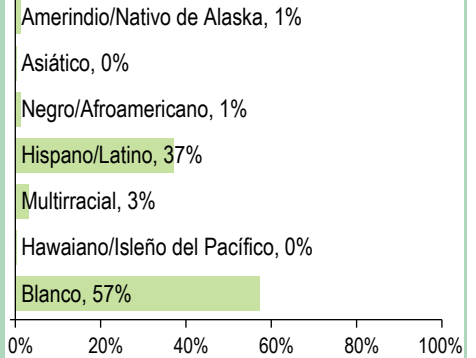
Gracias,

Director/a | Stefanie Garber

PERFIL DE LA ESCUELA

INSCRIPCIÓN 2015-16	315	DATOS DEMOGRÁFICOS SELECCIONADOS	
K-3	208	En desventaja económica	71%
4-5	107	Estudiantes con discapacidades	11%
6-8	--	Antiguos y Actuales Estudiantes De inglés	23%
MEDIANA DEL TAMAÑO DE LA CLASE		Diferentes idiomas hablados	3
Independiente	Escuela 26.0 Oregon 25.0	Asistentes regulares	86.6%
Dividido en Departamentos	-- --	Estudiantes móviles	11.2%

ESTUDIANTES



Tasas de vacunación

Por ciento de estudiantes con todas las vacunas requeridas: 97 (Visite www.healthoregon.org/immdata para obtener más información)

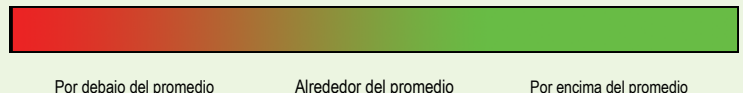
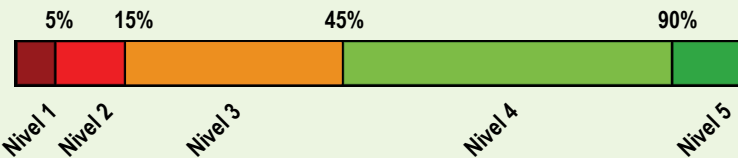
Por ciento de estudiantes sin todas las vacunas requeridas: 3

(Este valor incluye a estudiantes con exenciones médicas, exenciones no médicas, sin registro de vacunas, o registro de vacunas al día pero incompleto)

*, <5, and >95 se muestran cuando los datos no están disponibles o para proteger la confidencialidad de los estudiante.*** indica que esta escuela ofreció almuerzo sin costo para todos los estudiantes.

CALIFICACIÓN GENERAL DE LA ESCUELA

Dada la reciente aprobación de la Ley Cada Estudiante Triunfa (ESSA por su iniciales en inglés) y el vencimiento de la dispensa de flexibilidad ESEA de Oregón el 1 de agosto de 2016, el Estado de Oregón no asignará calificaciones (es decir, calificación de la escuela en general y de comparación) a las escuelas para el año escolar 2015-16.



PROGRESO ¿ESTÁN LOS ESTUDIANTES PROGRESANDO ADECUADAMENTE CON EL TIEMPO?

RENDIMIENTO ESCOLAR	Rendimiento de los estudiantes inscritos en la escuela por un año académico completo						
	¿Por lo menos el 95% de los estudiantes en esta escuela tomaron las evaluaciones requeridas? <input checked="" type="checkbox"/> Sí <input type="checkbox"/> No, interprete los resultados de las siguientes evaluaciones con precaución. El criterio de la tasa de participación está colocado para asegurar que las escuelas examinan a todos los estudiantes elegibles.						
	Rendimiento escolar (%)			Rendimiento escolar (%)	Oregón Rendimiento (%)	Promedio de escuela similar (%)	
	2012-13	2013-14	2014-15	2015-16	2015-16	2015-16	
Arte del Idioma Inglés (Administrado en todo el estado en los grados: 3-8, 11)				Nivel 1	Nivel 2	Niveles 3 y 4	
Todos los estudiantes en los grados examinados	2014-15 fue el primer año de funcionamiento de la nueva evaluación de artes del Lenguaje en Inglés.			55.8 25.0 19.2	55.7 22.1 22.1	52.4 21.3 26.3	50.7 21.1 28.3
Matemáticas (Administrado en todo el estado en los grados: 3-8, 11)				Nivel 1	Nivel 2	Niveles 3 y 4	
Todos los estudiantes en los grados examinados	2014-15 fue el primer año de funcionamiento de la nueva evaluación de matemáticas.			50.8 35.8 13.3	48.2 30.5 21.3	44.9 28.5 26.6	40.6 29.1 30.3
Ciencia (OAKS) (Administrado en todo el estado en los grados: 5, 8, 11)				No cumplió	Cumple	Exceder	
Todos los estudiantes en los grados examinados	61.9	85.7	77.5	71.1	66.5	60.2	
	11.9 50.0 38.1	14.3 71.4 14.3	20.0 57.5 22.5	15.6 55.6 28.9	15.7 50.8 33.5	11.1 49.2 39.8	

Visite www.ode.state.or.us/go/data para resultados adicionales de las evaluaciones.

*** indica que esta escuela ofreció almuerzo sin costo para todos los estudiantes.

RESULTADOS PARA GRUPOS DE ESTUDIANTES CLAVE EN ESTA ESCUELA EN COMPARACIÓN CON LOS MISMOS GRUPOS EN TODO EL ESTADO

RESULTADOS DE GRUPO DE ESTUDIANTES	Rendimiento Escolar (%)	Oregón Rendimiento (%)	Promedio de escuela similar (%)	Rendimiento Escolar (%)	Oregón Rendimiento (%)	Promedio de escuela similar (%)	Rendimiento Escolar (%)	Oregón Rendimiento (%)	Promedio de escuela similar (%)		
Escasos recursos económicos				Amerindio/Nativo de Alaska			Hawaiano/Isleño del Pacífico				
Arte del Inglés	46.2	40.7	41.5	Arte del Inglés	*	35.5	39.6	Arte del Inglés	*	40.4	42.0
Matemáticas	38.0	32.9	31.2	Matemáticas	*	28.7	23.4	Matemáticas	*	29.4	29.9
Ciencia	66.7	56.1	52.7	Ciencia	*	51.7	37.5	Ciencia	*	46.5	47.8
Estudiantes de Inglés				Asiático			Blanco				
Arte del Inglés	40.6	29.1	33.2	Arte del Inglés	*	69.9	62.9	Arte del Inglés	58.3	59.2	59.6
Matemáticas	25.0	23.6	24.2	Matemáticas	*	68.0	56.6	Matemáticas	52.9	51.7	49.8
Ciencia	50.0	38.7	42.5	Ciencia	*	75.6	73.3	Ciencia	77.8	75.4	68.5
Estudiantes con discapacidades				Negro/Afroamericano			Femenino				
Arte del Inglés	*	25.0	20.6	Arte del Inglés	*	31.5	33.2	Arte del Inglés	55.4	57.3	56.5
Matemáticas	*	22.1	17.5	Matemáticas	*	21.6	17.0	Matemáticas	40.9	43.8	40.0
Ciencia	*	38.4	29.8	Ciencia	*	41.5	33.8	Ciencia	62.5	64.6	58.6
Migrante				Hispano/Latino			Masculino				
Arte del Inglés	53.3	24.6	27.1	Arte del Inglés	46.7	34.1	37.4	Arte del Inglés	56.0	47.6	44.8
Matemáticas	33.3	20.4	22.1	Matemáticas	35.6	26.5	27.2	Matemáticas	54.7	46.0	41.2
Ciencia	*	36.1	45.5	Ciencia	53.3	44.9	47.3	Ciencia	75.9	68.3	61.8
Talentos y Superdotados				Multirracial							
Arte del Inglés	*	95.4	94.9	Arte del Inglés	>95	57.1	54.3	*** indica que esta escuela ofreció almuerzo sin costo para todos los estudiantes.			
Matemáticas	*	95.1	94.8	Matemáticas	>95	48.3	46.3				
Ciencia	*	97.7	>95	Ciencia	*	70.0	68.8				

CURRÍCULO Y AMBIENTE DE APRENDIZAJE ¿QUÉ ESTÁ HACIENDO LA ESCUELA PARA MEJORAR EL APRENDIZAJE DEL ESTUDIANTE Y PARA PREPARAR A LOS ESTUDIANTES PARA EL FUTURO?

PREPARACIÓN ESCOLAR

Tenemos la suerte de tener una academia más amable en junio que prepara a los kinders entrantes por lo que se experimenta en el otoño. Además, tenemos evaluaciones más bueno antes de que comiencen la escuela para

evaluar sus niveles de entrada y preparación para la escuela.

APOYO ACADÉMICO

Somos un pequeño distrito escolar rural que cree en el éxito de cada estudiante. Vamos a construir en el apoyo académico para cada alumno en función de sus necesidades.

ENRIQUECIMIENTO ACADÉMICO

Lectura y alfabetismo Matemáticas son las prioridades de nuestro programa académico.

Además, tenemos una relación 1:1 iniciativa de tecnología y una iniciativa STEM /TEAMS.

Nuestro objetivo es construir lectores y matemáticos fuertes. Estos estudiantes también tienen que ser tecnología inteligente y capaz de navegar su camino en el siglo 21.

Estamos bendiga tener todavía la música, el arte, la biblioteca, y la educación física para todos los estudiantes.

ACTIVIDADES EXTRACURRICULARES/ PROGRAMAS DESPUÉS DE CLASES

No aplica.

Los datos y la información en la sección de Currículo y Ambiente de Aprendizaje fueron proporcionados por las escuelas y los distritos locales, y no fueron verificados por el Departamento de Educación de Oregón.