

## DEL DIRECTOR

Estimados padres y miembros de la comunidad:

La tarjeta de informe emitido por el Departamento de Educación de Oregon ofrece una imagen de cómo nuestra escuela media está realizando. Esta es la primera tarjeta de informe ya que la pruebas estandarizadas ha pasado de OAKS de Evaluación Smarter Balanced. Las nuevas pruebas y sistema de puntuación que se alinean con los Estándares Estatales Comunes, nos da los datos de referencia que podemos utilizar para mejorar a medida que avanzamos en virtud de las nuevas normas y pruebas. Junto con Culver High School, Culver Middle School ha tomado la iniciativa de comenzar un programa de evaluación formativa, MAP (Medida de Progreso Académico), para obtener los primeros datos en las áreas de matemáticas, lectura, ciencias y escritura para todos los estudiantes. Los datos obtenidos por MAPA evaluaciones formativas serán utilizados para informar a nuestros profesores y estudiantes y orientar para la enseñanza y el aprendizaje que se lleva a cabo en nuestra escuela. Todos los estudiantes Culver Middle School utilizan el CIS (Sistema de Información de Carreras) para tomar una encuesta de interés y busque varios colegios que les ayuden a trabajar hacia las carreras que les interesan. Los estudiantes también pasan por un amplio proceso de investigación de las escuelas y carreras, así como la solicitud de varios colegios y puestos de trabajo.

Culver Middle School ha implementado recientemente el GEAR UP preparación para la universidad y el programa de sensibilización que se esfuerza por animar a los estudiantes a asistir a la universidad.

Culver Middle School prioriza el personal que conecta con los estudiantes y en la mano de conectar a los estudiantes con las universidades. Todos los estudiantes de la Escuela Intermedia de Culver tienen múltiples oportunidades para visitar varios colegios, instituciones de formación y / o sitios de trabajo para investigar si están interesados.

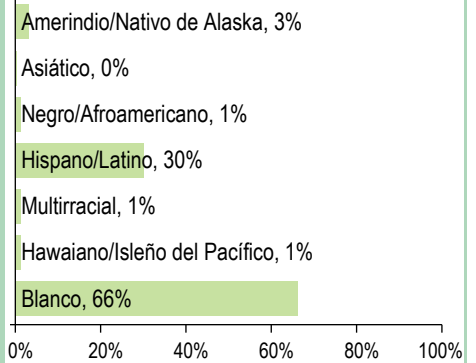
Gracias,

Director/a | Brad Kudlac

## PERFIL DE LA ESCUELA

<b>INSCRIPCIÓN 2015-16</b>	169		<b>DATOS DEMOGRÁFICOS SELECCIONADOS</b>	
<b>MÉDIANA DEL TAMAÑO DE LA CLASE</b>	Escuela	Oregon	En desventaja económica	66%
Arte del Idioma Inglés	28.0	24.0	Estudiantes con discapacidades	17%
Matemáticas	27.0	24.0	Antiguos y Actuales Estudiantes De inglés	20%
Ciencia	28.0	26.0	Diferentes idiomas hablados	2
Ciencias Sociales	27.0	27.0	Asistentes regulares	86.4%
Independiente	--	--	Estudiantes móviles	10.7%

## ESTUDIANTES



### Tasas de vacunación

Por ciento de estudiantes con todas las vacunas requeridas: 94 (Visite [www.healthoregon.org/immdata](http://www.healthoregon.org/immdata) para obtener más información)

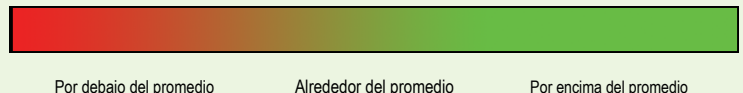
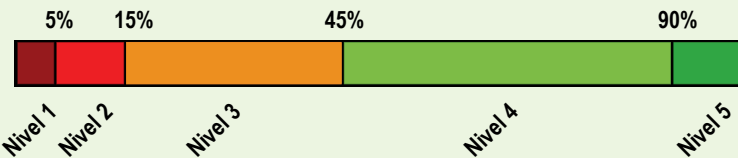
Por ciento de estudiantes sin todas las vacunas requeridas: 6

(Este valor incluye a estudiantes con exenciones médicas, exenciones no médicas, sin registro de vacunas, o registro de vacunas al día pero incompleto)

\*, <5, and >95 se muestran cuando los datos no están disponibles o para proteger la confidencialidad de los estudiante. \*\* indica que esta escuela ofreció almuerzo sin costo para todos los estudiantes.

### CALIFICACIÓN GENERAL DE LA ESCUELA

**Dada la reciente aprobación de la Ley Cada Estudiante Triunfa (ESSA por su iniciales en inglés) y el vencimiento de la dispensa de flexibilidad ESEA de Oregon el 1 de agosto de 2016, el Estado de Oregon no asignará calificaciones (es decir, calificación de la escuela en general y de comparación) a las escuelas para el año escolar 2015-16.**



**PROGRESO ¿ESTÁN LOS ESTUDIANTES PROGRESANDO ADECUADAMENTE CON EL TIEMPO?**

RENDIMIENTO ESCOLAR	Rendimiento de los estudiantes inscritos en la escuela por un año académico completo					
	¿Por lo menos el 95% de los estudiantes en esta escuela tomaron las evaluaciones requeridas? <input checked="" type="checkbox"/> Sí <input type="checkbox"/> No, interprete los resultados de las siguientes evaluaciones con precaución. El criterio de la tasa de participación está colocado para asegurar que las escuelas examinan a todos los estudiantes elegibles.					
	Rendimiento escolar (%)			Rendimiento escolar (%)	Oregón Rendimiento (%)	Promedio de escuela similar (%)
	2012-13	2013-14	2014-15	2015-16	2015-16	2015-16
<b>Arte del Idioma Inglés</b> (Administrado en todo el estado en los grados: 3-8, 11)				<b>Nivel 1</b>	<b>Nivel 2</b>	<b>Niveles 3 y 4</b>
Todos los estudiantes en los grados examinados	2014-15 fue el primer año de funcionamiento de la nueva evaluación de artes del Lenguaje en Inglés.			58.4 28.2 13.4	43.0 30.5 26.5	56.7 23.5 19.7
						52.4 26.1 21.5
<b>Matemáticas</b> (Administrado en todo el estado en los grados: 3-8, 11)				<b>Nivel 1</b>	<b>Nivel 2</b>	<b>Niveles 3 y 4</b>
Todos los estudiantes en los grados examinados	2014-15 fue el primer año de funcionamiento de la nueva evaluación de matemáticas.			43.0 32.5 24.5	26.5 35.1 38.4	42.8 27.5 29.7
						36.9 30.3 32.7
<b>Ciencia</b> (Administrado en todo el estado en los grados: 5, 8, 11)				<b>No cumplió</b>	<b>Cumple</b>	<b>Exceder</b>
Todos los estudiantes en los grados examinados	66.0	67.3	60.3	69.2	63.8	60.0
	10.0 56.0 34.0	7.3 60.0 32.7	1.7 58.6 39.7	3.8 65.4 30.8	11.6 52.2 36.2	9.5 50.5 40.0

Visite [www.ode.state.or.us/go/data](http://www.ode.state.or.us/go/data) para resultados adicionales de las evaluaciones.

\*\*\* indica que esta escuela ofreció almuerzo sin costo para todos los estudiantes.

**RESULTADOS PARA GRUPOS DE ESTUDIANTES CLAVE EN ESTA ESCUELA EN COMPARACIÓN CON LOS MISMOS GRUPOS EN TODO EL ESTADO**

RESULTADOS DE GRUPO DE ESTUDIANTES	Rendimiento Escolar (%)	Oregón Rendimiento (%)	Promedio de escuela similar (%)	Rendimiento Escolar (%)	Oregón Rendimiento (%)	Promedio de escuela similar (%)	Rendimiento Escolar (%)	Oregón Rendimiento (%)	Promedio de escuela similar (%)		
<b>Escasos recursos económicos</b>				<b>Amerindio/Nativo de Alaska</b>			<b>Hawaiano/Isleño del Pacífico</b>				
Arte del Inglés	35.7	44.1	45.7	Arte del Inglés	*	38.9	38.4	Arte del Inglés	*	43.3	48.4
Matemáticas	19.4	29.5	30.8	Matemáticas	*	25.1	19.8	Matemáticas	*	29.0	22.6
Ciencia	61.8	52.7	54.9	Ciencia	*	48.6	46.7	Ciencia	*	49.6	76.9
<b>Estudiantes de Inglés</b>				<b>Asiático</b>				<b>Blanco</b>			
Arte del Inglés	31.0	37.0	34.8	Arte del Inglés	*	75.5	74.6	Arte del Inglés	45.5	62.6	57.2
Matemáticas	10.3	24.8	21.9	Matemáticas	*	70.0	60.3	Matemáticas	32.3	48.5	41.5
Ciencia	54.5	38.1	35.6	Ciencia	*	73.3	66.7	Ciencia	71.9	71.5	66.5
<b>Estudiantes con discapacidades</b>				<b>Negro/Afroamericano</b>				<b>Femenino</b>			
Arte del Inglés	<5	20.1	16.1	Arte del Inglés	*	34.4	27.4	Arte del Inglés	47.9	63.3	58.9
Matemáticas	<5	14.6	10.8	Matemáticas	*	20.6	15.3	Matemáticas	25.4	43.4	37.3
Ciencia	33.3	30.8	27.9	Ciencia	*	35.7	28.9	Ciencia	54.2	62.0	59.1
<b>Migrante</b>				<b>Hispano/Latino</b>				<b>Masculino</b>			
Arte del Inglés	16.7	31.4	41.0	Arte del Inglés	33.3	39.7	41.0	Arte del Inglés	38.8	50.5	46.3
Matemáticas	8.3	19.1	27.6	Matemáticas	13.3	25.0	27.3	Matemáticas	27.5	42.3	36.6
Ciencia	33.3	33.3	40.0	Ciencia	61.1	43.6	43.0	Ciencia	82.1	65.6	60.9
<b>Talentos y Superdotados</b>				<b>Multirracial</b>							
Arte del Inglés	>95	95.4	>95	Arte del Inglés	*	61.0	55.4				
Matemáticas	*	94.3	91.5	Matemáticas	*	46.4	36.4				
Ciencia	*	97.2	>95	Ciencia	*	69.0	67.5				

\*\*\* indica que esta escuela ofreció almuerzo sin costo para todos los estudiantes.

**CURRÍCULO Y AMBIENTE DE APRENDIZAJE** ¿QUÉ ESTÁ HACIENDO LA ESCUELA PARA MEJORAR EL APRENDIZAJE DEL ESTUDIANTE Y PARA PREPARAR A LOS ESTUDIANTES PARA EL FUTURO?

**PREPARACIÓN ESCOLAR**

Culver Middle School tiene un programa de orientación escolar integral que ayuda a los estudiantes de guía en las áreas de interés, y los prepara para la educación post-secundaria, la formación y / o carreras. Todos los estudiantes Culver Middle School utilizan el CIS (Sistema de Información de Carreras) para tomar una

encuesta de interés y busque varios colegios que les ayuden a trabajar hacia las carreras que les interesan. Los estudiantes también pasan por un amplio proceso de investigación de las escuelas y carreras, así como la solicitud de varios colegios y puestos de trabajo.

**APOYO ACADÉMICO**

TAG (Talentosos y Dotados)

**ENRIQUECIMIENTO ACADÉMICO**

**Cursos de Lengua**

Española Mundial

**Especial Programas**

STEM, Álgebra, Ingeniería, Arte, Banda

**CARRERA Y EDUCACIÓN TÉCNICA**

STEM and Curso de Ingeniería

**ACTIVIDADES EXTRACURRICULARES/ PROGRAMAS DESPUÉS DE CLASES**

Atletismo

Clubes

Consejo de Estudiantes / Liderazgo

Los datos y la información en la sección de Currículo y Ambiente de Aprendizaje fueron proporcionados por las escuelas y los distritos locales, y no fueron verificados por el Departamento de Educación de Oregón.